



A envoyer à :

PARIS EXPO - Porte de Versailles
(et autres sites d'exposition à Paris)
Tel.: 33(0)157 25 18 01 · Fax: 33(0)1 45 30 28 81
email: paris@clamageran.com

**Paris Nord Villepinte - Le Bourget
Disneyland Paris - La Ville de Lille**
(et autres sites d'exposition du nord de la France)
Tel.: 33(0)1 48 63 32 53 · Fax: 33(0)1 48 63 32 38
email: villepinte@clamageran.com

Regions Est & Ouest de la France
Tel.: 33(0)6 15 54 68 44 · Fax: 33(0)4 78 90 51 61
email: lyon@clamageran.com



A envoyer à :

LYON Eurexpo
(et autres sites d'exposition à Lyon & région)
Tel.: 33(0)4 78 90 06 00 / 33(0)4 72 22 30 64
Fax: 33(0)4 78 90 51 61
email: lyon@clamageran.com

Côte d'Azur – Monaco – Marseille
(et autres sites d'exposition du Sud de la France)
Tel.: 33(0)6 20 83 77 98 · Fax: 33(0)1 45 30 28 81
email: french-riviera@clamageran.fr

Salons en Europe – Monde
Tel.: 33(0)1 48 63 32 20 · Fax: 33(0)1 48 63 23 05
email: export@clamageran.com

BON DE COMMANDE

1/2

Nom du salon: _____

Nom de la société exposante: _____

Numéro de Hall & Stand: _____

Nom du représentant de la société au salon: _____ N° Tél. mobile: _____

Bon de commande complété par: _____

Nom de la Société: _____

Tel / Fax / Email: _____

Adresse de facturation: _____

N° Siren: _____ N° Siret: _____ N° TVA: _____

TRANSPORT ALLER JUSQU'À RENDU SITE D'EXPOSITION

TRANSPORT RETOUR DU SITE D'EXPOSITION

Mode de transport: AIR MER (envoi en groupage) MER (envoi en conteneur complet) CAMION

Statut de l'envoi (pour la douane): Admission temporaire (avec retour en fin salon) Admission définitive (pas de retour)

Date & heure de livraison sur stand: _____ Date & heure d'enlèvement sur stand: _____

Nombre de colis: _____ Poids total: _____ Cubage (M3) total: _____ Valeur pour Assurance transport pour la douane




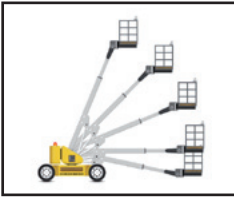


Destination de la marchandise après salon / Autre salon / événement: _____ Mode de transport:

_____ AIR
_____ MER (envoi en groupage)
_____ MER (envoi en conteneur complet)
_____ CAMION

MANUTENTION SUR SITE D'EXPOSITION

Date & heure souhaitées de manutention au montage _____

Date & heure souhaitées de manutention au démontage _____

<p>Chariot élévateur</p>	<p>Chariot élévateur avec conducteur pour déchargement, chargement camion et manutention dans le Hall d'exposition</p>	<p>Nacelle élévatrice (plate-forme/ciseaux)</p>	<p>Nacelle élévatrice (plate-forme/ciseaux)</p>
	<p>matériel souhaité & tonnage :</p> <ul style="list-style-type: none"> <input type="checkbox"/> Chariot élévateur 3 T <input type="checkbox"/> Chariot élévateur 5 T <input type="checkbox"/> Chariot élévateur 8 T <input type="checkbox"/> Chariot élévateur 16 T 		<ul style="list-style-type: none"> <input type="checkbox"/> Avec conducteur <input type="checkbox"/> Sans conducteur <p>Matériel souhaité & hauteur de travail:</p> <ul style="list-style-type: none"> <input type="checkbox"/> Hauteur de travail 8-10 M <input type="checkbox"/> Hauteur de travail 12 M
<p>Grue Mobile</p>	<p>Grue avec conducteur pour déchargement, chargement, manutention sur site d'exposition et à l'intérieur hall d'exposition (si autorisé)</p>	<p>Nacelle Téléscopique (à bras articulé)</p>	<p>Nacelle Téléscopique (à bras articulé)</p>
	<p>matériel souhaité & tonnage :</p> <ul style="list-style-type: none"> <input type="checkbox"/> Grue 35 T <input type="checkbox"/> Grue 40 / 50 T <input type="checkbox"/> Grue plus 50 T <input type="checkbox"/> Elingueur 		<ul style="list-style-type: none"> <input type="checkbox"/> Avec conducteur <input type="checkbox"/> Sans conducteur <p>Matériel souhaité & hauteur de travail:</p> <ul style="list-style-type: none"> <input type="checkbox"/> Hauteur de travail 14-16 M <input type="checkbox"/> Hauteur de travail 18-20 M
<p>Stockage</p>	<p>Enlèvement sur stand – Stockage et retour en fin salon</p>	<p>Entreposage</p>	<p>Magasinage avant / après salon</p>
	<ul style="list-style-type: none"> <input type="checkbox"/> Emballage vide (caisse – carton - pallet ...) <input type="checkbox"/> Emballage non vide / Colis plein (caisse à outils – échelle – escabeau – transpalette Gerbeur manuel / genie) 		<p>Service demandé :</p> <ul style="list-style-type: none"> <input type="checkbox"/> Déchargement au magasin, magasinage <input type="checkbox"/> Enlèvement sur stand, passage en magasin, magasinage

PAIEMENT DES FRAIS DE TRANSPORT - STOCKAGE ET MANUTENTION SUR STAND

- Par Carte bancaire (formulaire de paiement par carte bancaire / sur demande à compléter et nous retourner)
- Par Virement bancaire: sur compte bancaire Clamageran (RIB à fournir sur demande)
- Par Chèque bancaire (chèque à libeller à l'ordre de Clamageran Expositions et à payer en France)

Nos conditions de paiement: Au Comptant

Date & Lieu

Signature

Tampon de la Société

Toutes nos opérations sont effectuées à nos conditions générales de vente. (Ces conditions peuvent être obtenues sur simple demande auprès de nos services ou sur notre site internet) Tout engagement ou opération vaut acceptation par la clientèle de ces conditions générales de vente.